










Produktfamilie

Matrix

Kein Rollen, verbesserte Kommunikation



Artikel-Nummern & Bestellinformationen

	Artikel-Nummern	Details DE
	1012720	Matrix Blau – mit Band. Paarweise in Tüte. Spenderbox mit 100. SNR 23
	1011238	Matrix Blau – ohne Band. Paarweise in Tüte. Spenderbox mit 200. SNR 23
	1012911	Matrix Blau – ohne Band. Nachfüllpackung mit 200 Paar für Leight Source 400. SNR 23
	1012721	Matrix Blau – ohne Band. Nachfüllpackung mit 500 Paar für Leight Source 500. SNR 23
	1012520	Matrix Grün – mit Band. Paarweise in Tüte. Spenderbox mit 100. SNR 27
	1011237	Matrix Grün – ohne Band. Paarweise in Tüte. Spenderbox mit 200. SNR 27
	1013041	Matrix Grün – ohne Band - Nachfüllpackung für Leight Source 400 SNR 27

	1012722	Matrix Grün – ohne Band. Nachfüllpackung mit 200 Paar für Leight Source 400. SNR 27
	1012521	Matrix Orange – mit Band. Paarweise in Tüte. Spenderbox mit 100. SNR 29
	1011236	Matrix Orange – ohne Band. Paarweise in Tüte. Spenderbox mit 200. SNR 29
	1012942	Matrix Orange – ohne Band. Nachfüllpackung mit 200 Paar für Leight Source 400. SNR 29
	1012723	Matrix Orange – ohne Band. Nachfüllpackung mit 500 Paar für Leight Source 500. SNR 29

Übersicht

Wichtige Funktionen

- Patentiertes No-Roll-Design ermöglicht schnelles und einfaches Einsetzen ohne Rollen
- Weiche Außenhülle und kleinerer Durchmesser bieten Komfort auch bei langen Tragezeiten
- Bietet sofort nach dem Einsetzen Schutz – der Schaumstoff muss sich nicht erst ausdehnen
- Durch das gleichmäßige Dämmprofil wird Lärm abgehalten, aber ein natürlicheres Hören von Stimmenfrequenzen ermöglicht
- Drei Dämmstufen sorgen für gezielte Dämmung
- Nachfüllpackungen für Leight Source 400 und Leight Source 500 Gehörschutzstöpsel-Spender sparen Zeit, Abfall und Platz.

Risiken

- Lärm

Normen und Vorgaben

- 2003/10/EC - EU Hearing Directive
- 89/686/EEC - EU Directive/PPE
- Category II - EC Category/PPE

Traditionsmarke

Howard Leight

Spezifikationen

Farbe

- Orange [hoch], Grün [mittel], Blau [niedrig]

Form

- Zylinder

Material

- TPE-Schaumstoff

Verpackung:

Matrix

- PE-Tüte • Nachfüllpackung für Leight Source 400 oder Leight Source 500 Spender

Band Optionen

- ohne Band • PE-Band

Zertifizierungen

CE Certificate - Matrix

http://www.honeywellsafety.com/Supplementary/Documents_and_Downloads/Secured/Hearing_Protection/Earplugs/20037/1033.aspx

CE Certificate - Matrix

EC Attestation Report - Matrix Green

http://www.honeywellsafety.com/Supplementary/Documents_and_Downloads/Secured/Hearing_Protection/Earplugs/20050/1033.aspx

EC Attestation Report - Matrix Green

EC Attestation Report - Matrix Orange

http://www.honeywellsafety.com/Supplementary/Documents_and_Downloads/Secured/Hearing_Protection/Earplugs/20051/1033.aspx

EC Attestation Report - Matrix Orange

Drucksachen & Dokumentationen

Instruction Manual - Matrix (global)

http://www.honeywellsafety.com/Supplementary/Documents_and_Downloads/Hearing_Protection/Earplugs/4294986715/1033.aspx

Earplug Instruction Poster - DE

http://www.honeywellsafety.com/Supplementary/Documents_and_Downloads/Hearing_Protection/Earplugs/19798/1033.aspx

Schulung & ordnungsgemäße Verwendung

1. Greifen Sie mit der freien Hand über Ihren Kopf, ziehen Sie Ihr Ohr nach oben und hinten, und führen Sie den Gehörschutzstöpsel gut in den Gehörgang ein.
2. Schieben Sie den Gehörschutzstöpsel nicht weiter ein, wenn Ihr Finger das Ohr berührt.
3. Falls richtig eingepasst, sollte das Ende des Gehörschutzstöpsels nicht sichtbar sein, wenn man Sie von vorne anblickt.
4. Richtiger Sitz – Falls einer oder beide Gehörschutzstöpsel nicht richtig zu sitzen scheinen, entfernen Sie den Gehörschutzstöpsel und setzen ihn erneut ein.
5. Entfernen – Entfernen Sie den Stöpsel, indem Sie ihn langsam unter vorsichtigem Drehen herausziehen.
6. Akustische Überprüfung – Halten Sie bei eingesetztem Gehörschutz in einer lauten Umgebung die Hände über die Ohren und lassen wieder los. Gehörschutzstöpsel sollten genug Lärm blockieren, dass Sie beim Zuhalten der Ohren mit Ihren Händen keinen großen Unterschied in der Lautstärke bemerken.

ZUGEHÖRIGE PRODUKTE